

Animais de estimação

Pesquisa global GfK



Maio 2016

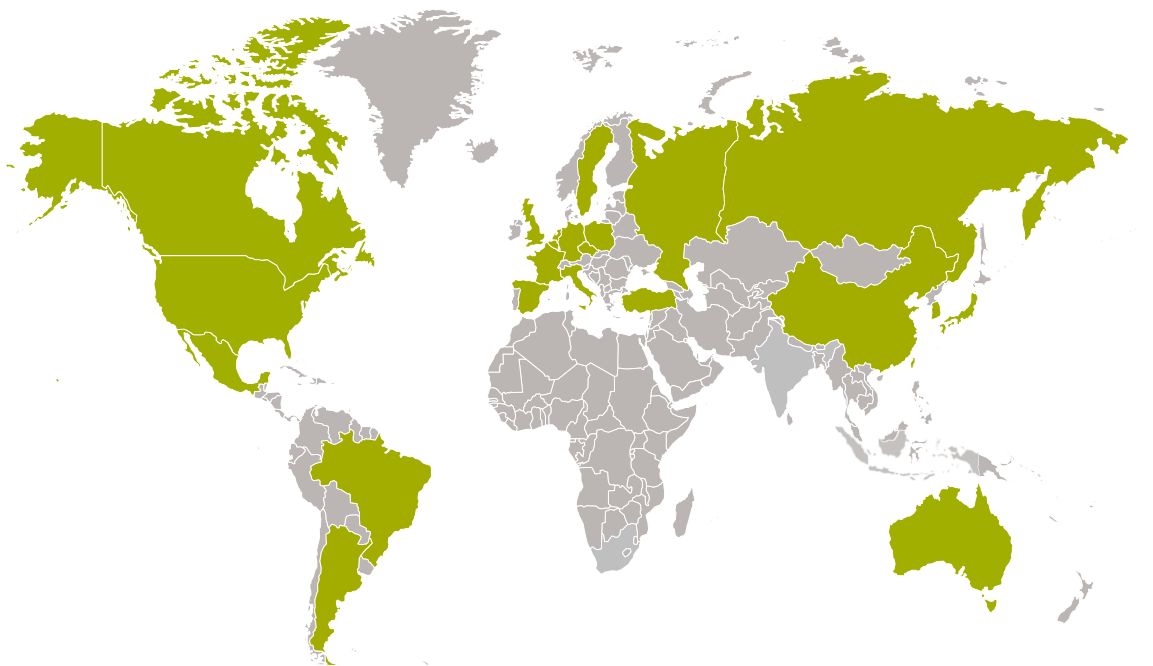
Pesquisa global GfK: Animais de estimação



1 Metodologia

2 Resultado global

3 Resultado do Brasil



Metodologia

Abrangência, metodologia e amostra

GfK realizou as entrevistas online com mais de 27.000 mil pessoas (a partir de 15 anos), em 22 países, entre junho e agosto de 2015. Os dados foram ponderados para refletir a composição demográfica online da população a partir de 15 anos em cada mercado.

Argentina (online/n=1011)

Austrália (online/n=1000)

Bélgica (online/n=1012)

Brasil (online/n=1512)

Canadá (online/n=1012)

China (online/n=1501)

República Tcheca (online/n=1003)

França (online/n=1517)

Alemanha (online/n=1511)

Hong Kong (online/n=1003)

Itália (online/n=1521)

Japão (online/n=1533)

México (online/n=1029)

Holanda (online/n=1001)

Polônia (online/n=1005)

Rússia (online/n=1514)

Coréia do Sul (online/n=1000)

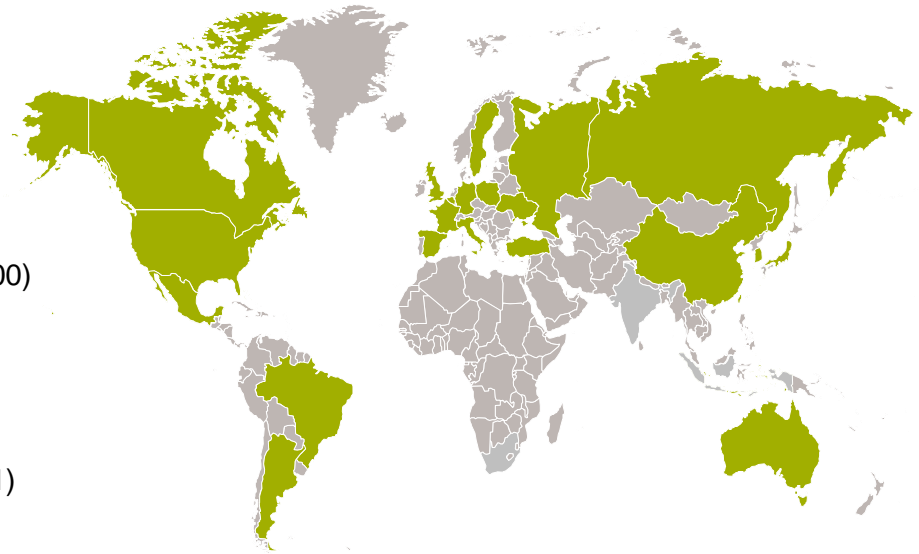
Espanha (online/n=1534)

Suécia (online/n=1000)

Turquia (online/n=831)

Reino Unido (online/n=1501)

EUA (online/n=1536)



Pergunta



**Atualmente você possui um dos animais a seguir em casa?
Selecione todas as opções que se aplicam ao seu caso.**

- Cachorro
- Gato
- Peixe
- Aves
- Outros
- Não possuo animais de estimação

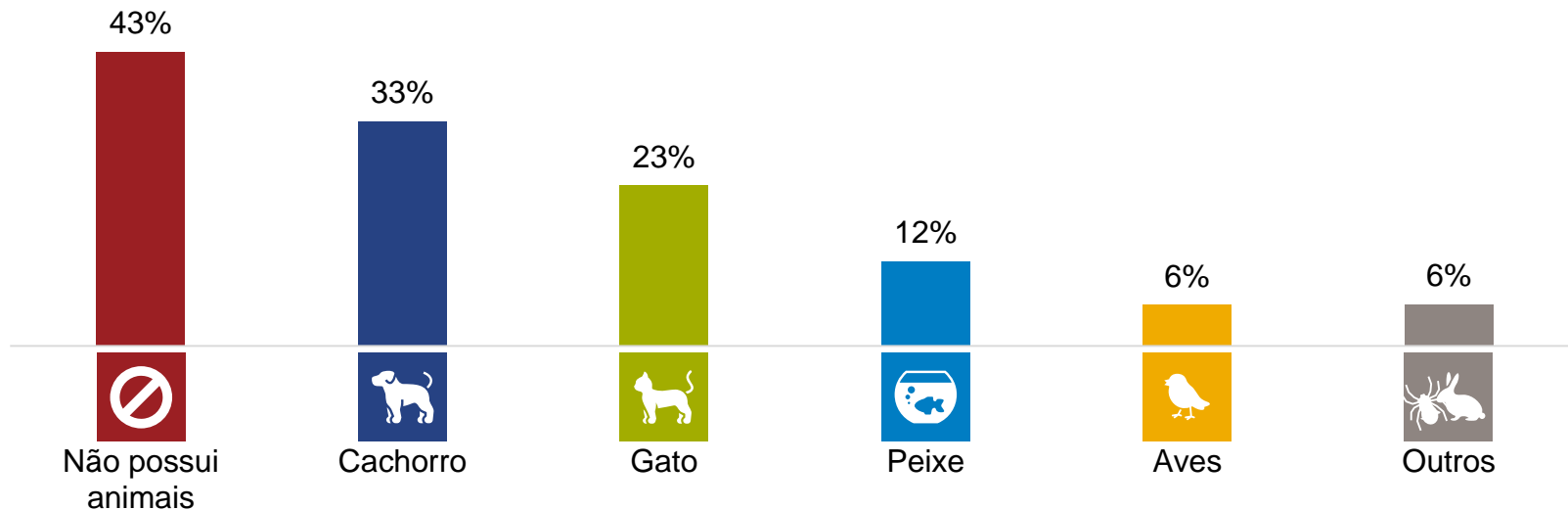
Resultado global

Highlights

- No mundo, mais da metade das pessoas têm pelo menos um animal de estimação.
- Internacionalmente, as mulheres superam os homens quanto à posse de cães e gatos, enquanto que os homens superam às mulheres quanto à posse de peixes.
- Argentina, México e Brasil têm os maiores percentuais de proprietários de animais de estimação.
- Cachorros são os animais de estimação mais populares na Argentina, México e Brasil.
- Gatos são os mais populares na Rússia, França e EUA.
- Peixes são os mais populares na China, e as aves são os favoritos da população Turca.
- Os asiáticos são menos propensos à posse de animais de estimação.

Animais de estimação

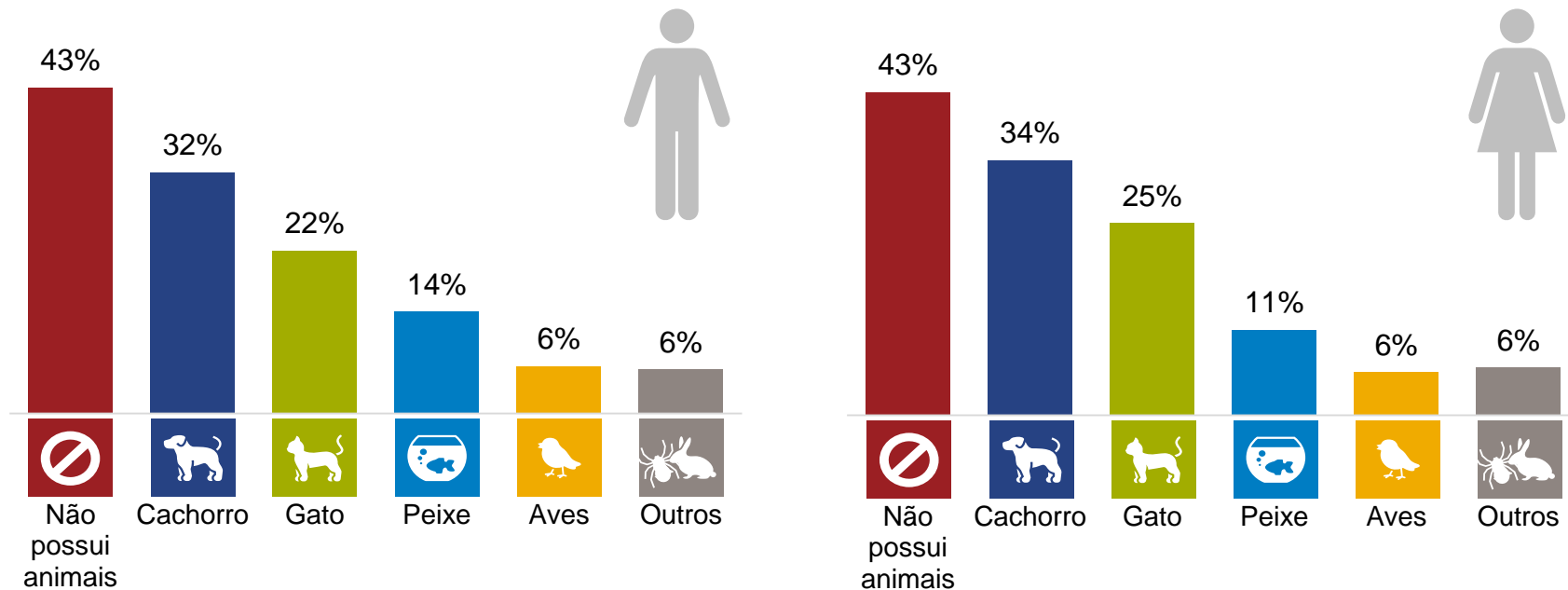
Média dos 22 países



Fonte: Pesquisa GfK realizada com mais de 27 mil usuários de internet (a partir de 15 anos) em 22 países – pergunta com mais de uma opção de resposta - arredondado

Animais de estimação – por gênero

Média dos 22 países



Fonte: Pesquisa GfK realizada com mais de 27 mil usuários de internet (a partir de 15 anos) em 22 países – pergunta com mais de uma opção de resposta - arredondado

Animais de estimação

3 principais países

Não possui animais de estimação



- Coreia do Sul: 68%
- Hong Kong: 64%
- Japão: 63%

Cachorro




- Argentina: 66%
- México: 64%
- Brasil: 58%

Gato



- Rússia: 57%
- França: 41%
- EUA: 39%

Peixe



- China: 17%
- Turquia: 16%
- Bélgica: 15%

Aves



- Turquia: 20%
- Espanha: 11%
- Brasil: 11%

Outros



- República Tcheca: 15%
- Bélgica: 12%
- Polônia: 11%

Animais de estimação

Comparação entre países

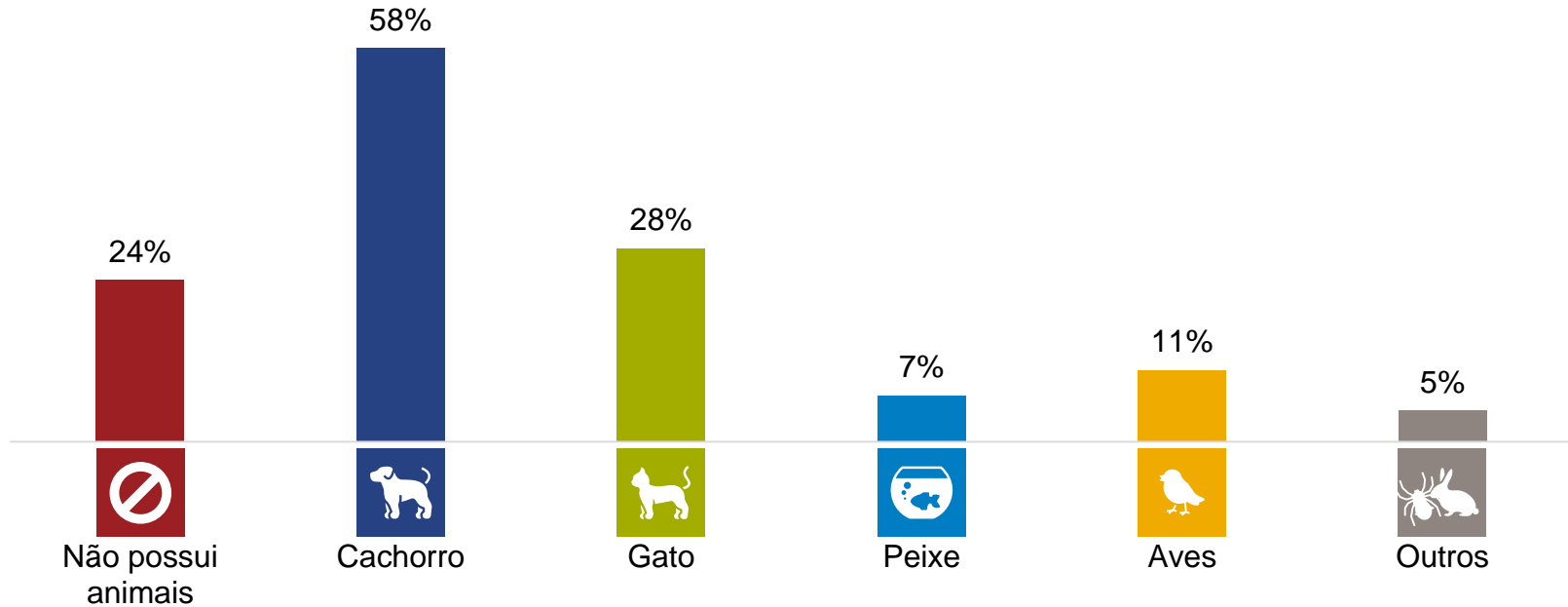


Fonte: Pesquisa GfK realizada com mais de 27 mil usuários de internet (a partir de 15 anos) em 22 países – pergunta com mais de uma opção de resposta - arredondado

Brasil

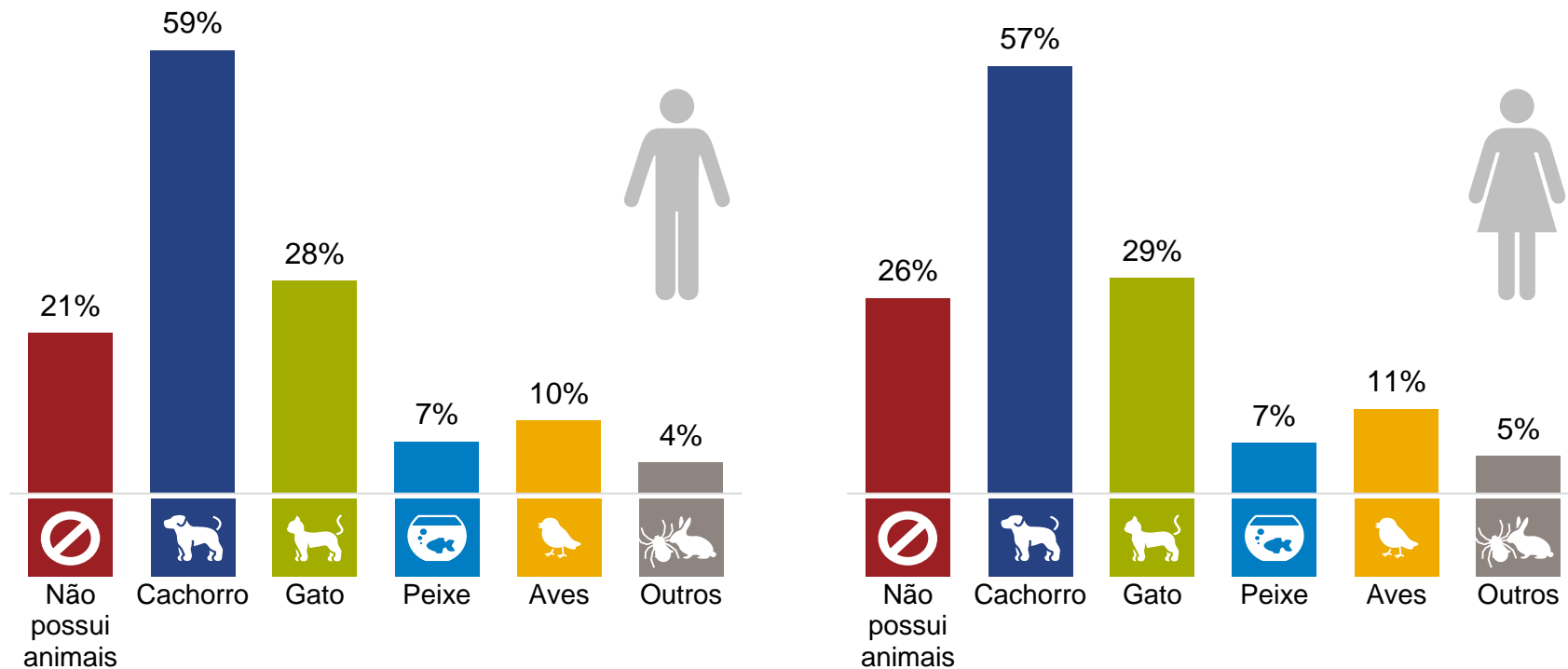


Brasil: Animais de estimação



Fonte: Pesquisa GfK realizada com mais de 27 mil usuários de internet (a partir de 15 anos) em 22 países – pergunta com mais de uma opção de resposta - arredondado

Brasil: Animais de estimação – por gênero



Fonte: Pesquisa GfK realizada com mais de 27 mil usuários de internet (a partir de 15 anos) em 22 países – pergunta com mais de uma opção de resposta - arredondado

Animais de estimação

Pesquisa Global GfK

Informações:

Eliana Lemos | Market Opportunities and Innovation Director

Eliana.Lemos@gfk.com | T. +55 11 2174 3850

www.gfk.com/br

Hilda Aquino

Assessoria de Imprensa

Hilda Aquino

+55 11 98444 6473

hilda.c.aquino@gmail.com